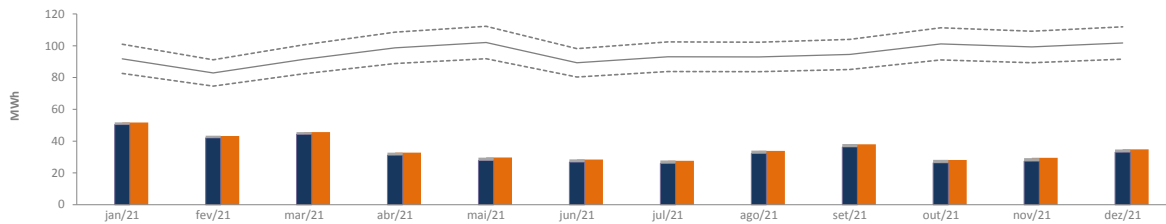


Consumo medido pela distribuidora: 33.761 kWh

### Histórico do consumo contabilizado pela CCEE X Contratos de compra



	jan/21	fev/21	mar/21	abr/21	mai/21	jun/21	jul/21	ago/21	set/21	out/21	nov/21	dez/21
Consumo*	51,703	43,258	45,738	32,794	29,677	28,411	27,597	33,885	38,021	28,095	29,558	34,847
Cota Proínea	1,426	1,331	1,445	1,522	1,711	1,667	1,714	1,784	1,783	1,899	1,896	1,729
Volume contratado final	50,423	42,0799774	44,2864438	31,2031085	27,876	26,8690264	26,098	32,269	36,362	26,308	27,437	33,044
Volume Contratado	91,760	82,880	91,512	98,640	102,026	89,295	93,074	92,950	94,541	101,184	99,240	101,697
Limite Máximo	100,936	91,168	100,663	108,504	112,229	98,225	102,381	102,245	103,995	111,302	109,164	111,867
Limite Mínimo	82,584	74,592	82,361	88,776	91,823	80,366	83,767	83,655	85,087	91,066	89,316	91,527

\* Considera perdas elétricas do sistema

### COMPARAÇÃO MENSAL - CATIVO X LIVRE

OBS: Coluna Livre: Quanto você paga.  
Coluna Cativo: Quanto você pagaria.

COMPETÊNCIA	ITENS	Empresa	GRANDEZA	CATIVO	LIVRE	BENEFÍCIO	%
Energia Compra e Venda (Cessão)	Fornecedor (Distribuidora)	ENEL SP	R\$	14.614			
	Fornecedor (Comercializadora) Contrato 1	NOVA ENERGIA	R\$		19.138		
	Cessão	NOVA ENERGIA	R\$		-6.355		
	<b>SUBTOTAL-energia</b>		<b>R\$</b>	<b>14.614</b>	<b>12.783</b>	<b>1.831</b>	<b>12,5%</b>
Distribuidora	Uso do fio - TUSD Demanda		R\$	7.325	3.665	3.660	50,0%
	Encargos setoriais - TUSD Encargos		R\$	4.778	3.739	1.039	21,7%
	Multa por Ultrapassagem de Demanda		R\$	0	0	0	0,0%
	Consumo reativo		R\$	0	0	0	0,0%
	Impostos, Iluminação Pública, Encargo de Conexão e Ajustes		R\$	5.981	5.353	628	10,5%
	<b>SUBTOTAL-fio</b>		<b>R\$</b>	<b>18.084</b>	<b>12.757</b>	<b>5.327</b>	<b>29,5%</b>
CCEE	Contribuição Associativa		R\$	-	67,39	-	-
	Encargos de Serviços do Sistema e Energia de Reserva		R\$	-	2.628	-	-
	Contabilização das sobras e déficits de energia (Mercado de Curto Prazo)		R\$	-	27	-	-
	Ajustes Financeiros da contabilização		R\$	-	-259	-	-
	Inadimplência do mercado referente a liquidação do mês de dezembro/2021		R\$	-	0	-	-
	<b>SUBTOTAL-CCEE</b>		<b>R\$</b>	<b>-</b>	<b>2.463</b>	<b>-</b>	<b>-</b>
Consultoria	Serviços de gestão de energia (Nova Energia)		R\$	-	1.722	-	-
	<b>TOTAL</b>		<b>R\$</b>	<b>32.698</b>	<b>29.725</b>	<b>2.973</b>	<b>9,09%</b>

Economia Acumulada  
Período: out/17 a dez/21

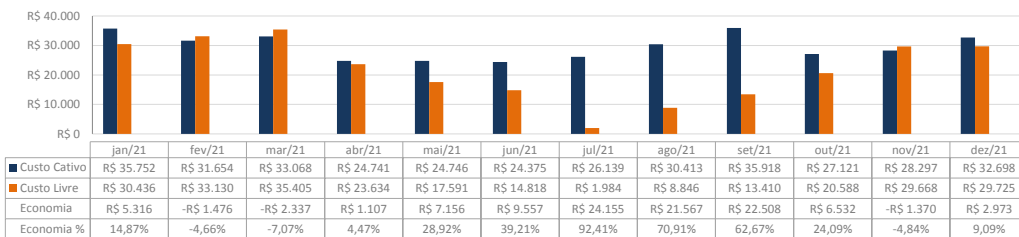


Economia Acumulada  
Período: jan/21 a dez/21



Economia Média Apurada  
27,50%

### Histórico da Economia



	jan/21	fev/21	mar/21	abr/21	mai/21	jun/21	jul/21	ago/21	set/21	out/21	nov/21	dez/21
■ Custo Cativo	R\$ 35.752	R\$ 31.654	R\$ 33.068	R\$ 24.741	R\$ 24.746	R\$ 24.375	R\$ 26.139	R\$ 30.413	R\$ 35.918	R\$ 27.121	R\$ 28.297	R\$ 32.698
■ Custo Livre	R\$ 30.436	R\$ 33.130	R\$ 35.405	R\$ 23.634	R\$ 17.591	R\$ 14.818	R\$ 1.984	R\$ 8.846	R\$ 13.410	R\$ 20.588	R\$ 29.668	R\$ 29.725
Economia	R\$ 5.316	-R\$ 1.476	-R\$ 2.337	R\$ 1.107	R\$ 7.156	R\$ 9.557	R\$ 24.155	R\$ 21.567	R\$ 22.508	R\$ 6.532	-R\$ 1.370	R\$ 2.973
Economia %	14,87%	-4,66%	-7,07%	4,47%	28,92%	39,21%	92,41%	70,91%	62,67%	24,09%	-4,84%	9,09%

### CUSTO UNITÁRIO

RESULTADOS	GRANDEZA	CATIVO	LIVRE	BENEFÍCIO	%
Energia	R\$/kWh	0,4329*	0,3786	0,0542	0,0%
Fio (uso do sistema de distribuição)	R\$/kWh	0,2170	0,1086	0,1084	50,0%
Encargos Setoriais	R\$/kWh	0,1415	0,1108	0,0308	21,7%
Multa por Ultrapassagem de Demanda	R\$/kWh	0,0000	0,0000	0,0000	0,0%
Consumo reativo	R\$/kWh	0,0000	0,0000	0,0000	0,0%
Outras despesas com a distribuidora	R\$/kWh	0,1772	0,1586	0,0186	10,50%
CCEE	R\$/kWh	-	0,0730	-	-
Consultoria	R\$/kWh	-	0,0510	-	-
<b>TOTAL</b>	<b>R\$/kWh</b>	<b>0,9685</b>	<b>0,8805</b>	<b>0,0881</b>	<b>9,09%</b>

\*Bandeira tarifária em aplicação pela distribuidora no mercado cativo no mês de dezembro/2021 =

Vermelha P2

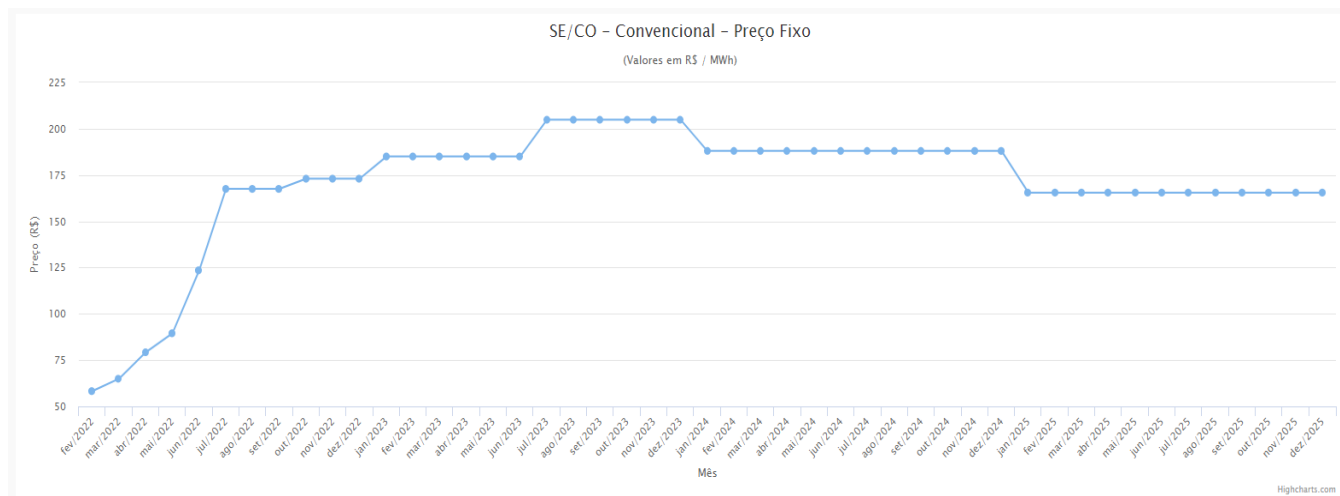
### FLUXO DE CAIXA: Despesas e Receitas com Energia. Referência: dezembro/2021

Descrição	Data Vencimento	dez/21	jan/22	fev/22
Contribuição Associativa - CCEE	28/12/2021	-67,39		
Encargo de Energia de Reserva - CCEE*	20/01/2022		-395,03	
Mercado de Curto Prazo - CCEE*	21/01/2022		-2.000,55	
Compra de energia no Mercado Livre	10/01/2022		-12.782,95	
Fatura Distribuidora	26/01/2022		-12.757,21	
Consultoria	05/01/2022		-1.721,85	
		-67,39	-29.657,58	0,00

\* Conta corrente de liquidação financeira (Bradesco)

# JATOBA

## REFERÊNCIA DE PREÇOS FUTUROS\* PRATICADOS ATUALMENTE PELO MERCADO



Fonte: BBCE

\* Para energia incentivada há um prêmio pago pelos agentes do mercado sobre os preços informados acima. Para consultar o valor do prêmio, por gentileza entrar em contato.